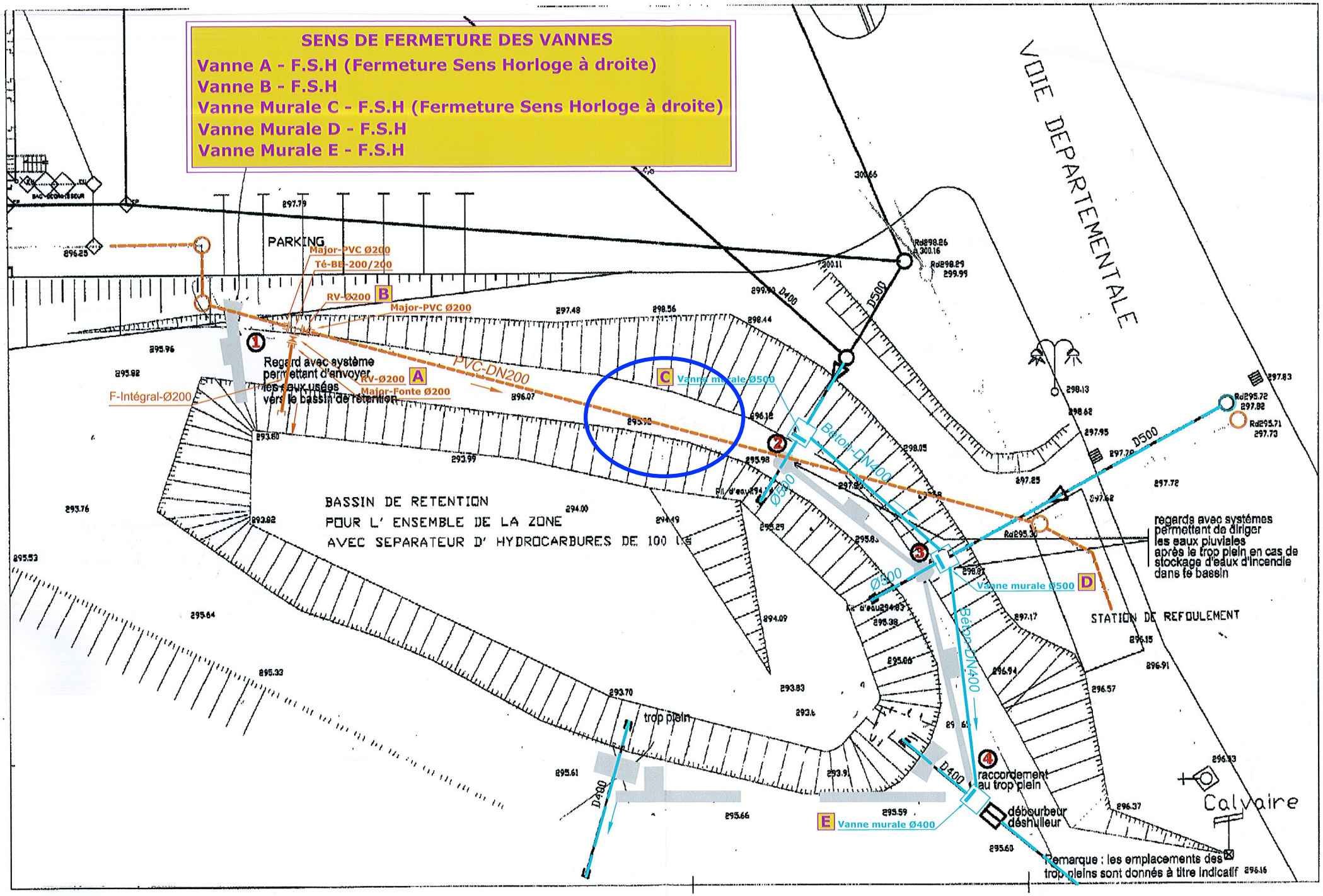
SENS DE FERMETURE DES VANNES
Vanne A - F.S.H (Fermeture Sens Horloge à droite)
Vanne B - F.S.H
Vanne Murale C - F.S.H (Fermeture Sens Horloge à droite)
Vanne Murale D - F.S.H
Vanne Murale E - F.S.H
VOIE DEPARTEMENTALE
PARKING
Major-PVC Ø200
Té-BB-200/200
RV-Ø200 B
Major-PVC Ø200
PVC-DN200
Regard avec système permettant d'envoyer les eaux usées vers le bassin de rétention
RV-Ø200 A
Major-Fonte Ø200
F-Intégral-Ø200
C Vanne murale Ø500
Béton-DN400
Ø500
BASSIN DE RETENTION
POUR L' ENSEMBLE DE LA ZONE
AVEC SEPARATEUR D' HYDROCARBURES DE 100 L/S
regards avec systèmes permettant de diriger les eaux pluviales après le trop plein en cas de stockage d'eaux d'incendie dans le bassin
Vanne murale Ø500 D
STATION DE REFOULEMENT
trop plein
raccordement au trop plein
débourbeur déshuileur
E Vanne murale Ø400
Calvaire
Remarque : les emplacements des trop pleins sont donnés à titre indicatif


1
5.70
5.30
0.50
Fonte Intégral-Ø200
RV200
B
RV200
A
PVC DN200
2008 6 11

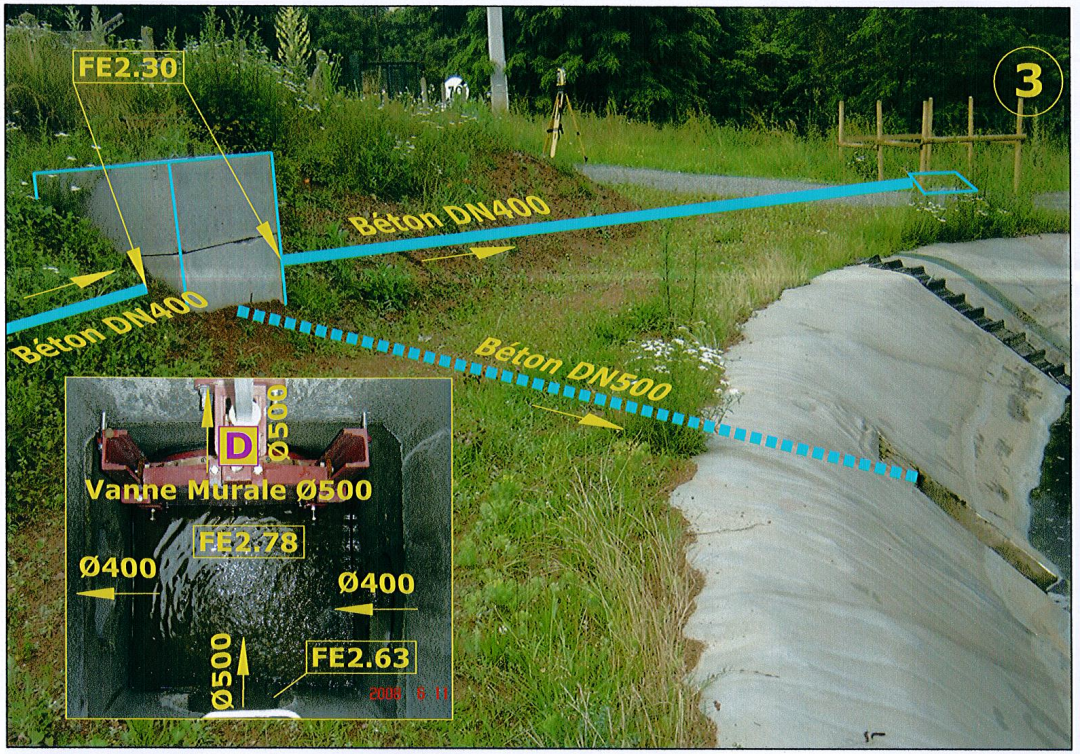
3
FE2.30
Béton DN400
Béton DN400
Béton DN500
D
Ø500
Vanne Murale Ø500
FE2.78
Ø400
Ø400
Ø500
FE2.63


2
Vanne Murale Ø500
C
FE1.52
FE1.88
Ø400
FE1.49
Ø500
Ø400
Béton DN500
2008 6 11


4
E
Vanne Murale Ø400
Ø400
Ø400
FE1.60
DN400
FE1.23
Béton DN400
Débourbeur
Deshuileur
2008 6 11